

1. Placering af skab.
2. Skabet fastmonteres på væg eller stativ.
3. EL-tilslutning. Spænding 230 V skal tilsluttes via HPFI-relæ.
4. Tilmelding af mobil numre der skal modtage SMS fra skabet.
5. Datablad.
6. Vedligehold/rengøring.

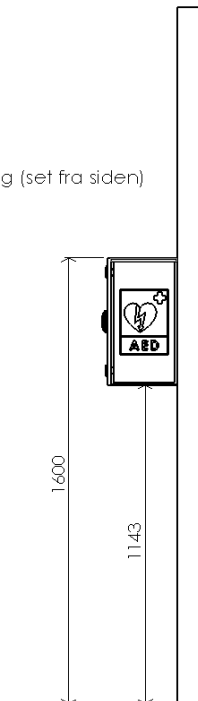
1. Anbefalet montage højde (se tegning)

Skabet er fremstillet til at kunne klare ophængning under alle normale forhold.

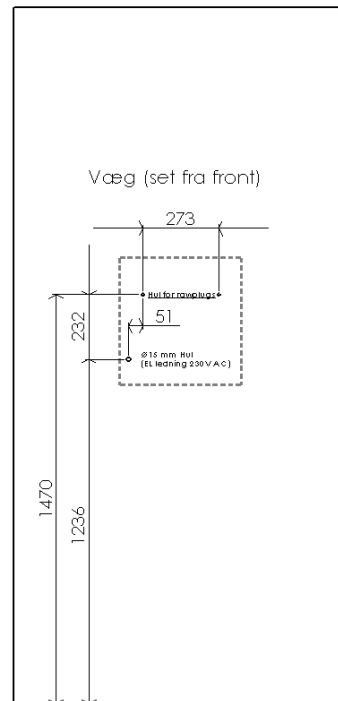
Vedligeholdsmæssigt vil det altid være en fordel at ophænge et hjertestarterskab med mindst mulig direkte sol.

Bliver skabet monteret under et halvtæg, hvor skabet ikke bliver udsat for naturlig afvaskning (*regnvand*), anbefales ofte vask af skabet, da der ellers kan forekomme aflejringer.

Væg (set fra siden)



Væg (set fra front)



2. Skabet skal monteres fast på væg eller stativ.

(Væggen skal være lige og stabil, SKABET MÅ IKKE VRIDES)



3. EL-INSTALLATION SKAL UDFØRES AF AUTORISERET EL-INSTALLATØR

Skabet skal forsynes med 230V, vi anbefaler fra egen EL-gruppe.


PG M16 og blindprop kan monteres fast bag på skabet eller i bunden, alt efter ønsket installation.



Løsne de 2 umbraco skruer ved dækpladen med LED lys og sving pladen ud.




Nu er der fri adgang til styring hvor Fase, Nul og Jord ledning, skal monteres.



Batteriledning (Rød +12V Batteri) skal monteres på batteriets (Røde pol).

Når ledning monteres på batteriet, bliver sirenen aktiv i max 3 min. Eller ind til lågen lukkes.



Sirenen kan afbrydes på serviceknappen.

4. Tilmelding af mobil numre der skal modtage SMS fra skabet:

Send en e-mail til ca@clausandersen.dk

Følgende skal oplyses:

- Nummer på skabet.
- Kontaktperson med tlf. og mail.
- Ophængnings adresse.
- Skal de årlige omkostninger til telekort/overvågning og eventuelt service, ikke betales af køber. Skal anden ønsket faktureringsadresse oplyses.
- EAN nr.

5. Datablad:

Tilslutningsspænding 230V. (Fase, Nul og Jord)
 Strømforsøg ved normal drift = 40 mA (10,2 Wh)
 Max. strømforsøg inkl. varmelegeme = 289 mA (66 Wh)

6. Vedligehold/rengøring:

Vi anbefaler rengøring af skabet udvendig, mindst 1-2 gange om året.
 Anvend sulfo på en fugtig klud eller børste og skyl efter med rent vand. Aftør til sidst med en tør klud.
 Hvis anløbninger opstår, er det aflejringer på overfladen og vil let kunne renses af.
 Til vanskelige aflejring, anvendes en grydesvamp. **Anvend aldrig ståluld.**